



Multicars Pro
38 rue de Metz, 21000 Dijon
Tel: 03.80.680.777 - Fax: 03.80.680.778



[Cliquez ici pour accéder au site >>](#)

RENAULT GRAND MODUS - Principaux équipements de série	AUTHENTIQUE	EXPRESSION	DYNAMIQUE
SECURITE ACTIVE ET PASSIVE			
Freinage ABS + Répartiteur électronique de freinage EBV + Assistance au Freinage d'Urgence AFU	S	S	S
Airbags conducteur et passager à retenue programmée (passager : déconnectable par clé)	S	S	S
Airbags latéraux tête-thorax aux places avant	S	S	S
Airbags rideaux avant et arrière	-	-	S
Allumage automatique des feux de détresse en cas de freinage d'urgence	S	S	S
Appuis-tête arrière virgule, réglables en hauteur, appuis-tête avant à protection rapprochée, réglables en hauteur	S	S	S
Ceintures de sécurité arrière 3 points	S	S	-
Ceintures de sécurité arrière 3 points avec limiteur d'effort et pré-tensionneur aux places latérales	-	-	S
Ceintures de sécurité avant avec double pré-tensionneur et limiteur d'effort, réglables en hauteur	S	S	S
Condamnation / décondamnation automatique des ouvrants en roulant	S	S	S
Condamnation centralisée des portes avec télécommande à radiofréquence	S	S	S
Sécurité enfant électrique avec condamnation des portes et des vitres arrière	-	-	S
Signal sonore : oubli d'extinction d'éclairage, non-bouclage de ceinture, carburant mini	S	S	S
Système antidémarrage activé par transpondeur	S	S	S
Système d'attache ISOFIX pour siège enfant aux places latérales arrière	S	S	S
Témoin d'oubli de ceinture et de portes mal fermée	S	S	S
SIEGES - SELLERIE			
Banquette arrière rabattable 1/3 2/3 (assise et dossier), à réglage longitudinal	S	S	S
Poche aumônière au dos du siège passager avant	-	S	S
Poche aumônière au dos du siège conducteur avant	-	-	S
Sellerie Tissu "BULLES"	S	-	-
Sellerie Tissu "DUO"	-	S	-
Sellerie Tissu "TEAM"	-	-	S
Siège conducteur réglable en hauteur	S	S	S
Sièges avant réglables en longueur à dossier inclinable	S	S	S
ECLAIRAGE - VISIBILITE			
Eclairage extérieur d'accompagnement	S	S	S
Eclairage de la boîte à gants et des rangements sous pieds avant	-	-	S
Eclairage du coffre	S	S	S
Eclaireurs centraux avant et arrière	S	S	S
Essuie-glaces avant à cadencement variable	S	S	-
Essuie-glaces avant à détecteur de pluie	-	-	S
Hayon arrière avec lunette arrière chauffante et essuie-glace intelligent à activation automatique au passage de la marche arrière	S	S	S
Projecteurs à allumage automatique	-	-	S
Projecteurs antibrouillard avant	-	-	S
Réglage en site des projecteurs	S	S	S
Rétroviseurs extérieurs réglables de l'intérieur	S	-	-
Rétroviseurs extérieurs électriques et dégivrants	-	S	S
Rhéostat d'éclairage du tableau de bord	S	S	S
Spot de lecture côté passager avant	S	S	S
Temporisation de l'éclairage intérieur	S	S	S
Vitres teintées	S	S	S
Vitres arrières surteintées	-	-	S
EQUIPEMENT INTERIEUR			
Cache-bagages	S	S	S
Climatisation manuelle	-	S	S
Conduits d'air aux places arrière	-	S	S
Direction assistée	S	S	S
Filtre d'habitacle	S	S	S
Fonction de retenue objet, intégré au siège passager avant	-	S	S
Indicateur de température extérieure	-	S	S
Lève-vitres arrière électriques	-	-	S
Lève-vitres avant électriques	S	S	S
Lève-vitres avant électriques avec commande à impulsion et système anti-pincement côté conducteur	-	S	S
Miroir de courtoisie côté conducteur et passager	S	S	S
Ordinateur de bord	S	S	S
Panneaux de portes avec médaillon tissu	-	-	S
Pré-équipement radio	S	-	-
Poignées de portes intérieures "chrome satiné"	-	-	S
Pommeau de levier de vitesse Cuir (sur Quickshift 5)	-	S	-
Radio Mono-CD, 4x15 W, 6 HP et commandes au volant	-	S	S
Régulateur de vitesse (sur Quickshift 5)	-	S	S
Régulateur de vitesse (sur Automatique)	-	-	S
Recyclage d'air	S	S	S
Volant réglable en hauteur	S	S	S
Volant et pommeau de levier de vitesse Cuir	-	-	S

S = série / - = voir tableau des options

[^ Haut de page ^](#)

RENAULT GRAND MODUS - Principaux équipements de série (suite)	AUTHENTIQUE	EXPRESSION	DYNAMIQUE
---	-------------	------------	-----------

RANGEMENTS

Bac de rangement dans portes avant et arrière	S	S	S
Rangement ouvert sur la partie supérieure de la planche de bord côté conducteur	S	S	-
Rangement avec portillon sur la partie supérieure de la planche de bord côté conducteur	-	-	S
Rangement sous les pieds avant	-	S	S

EQUIPEMENT EXTERIEUR

Baguettes de protection latérales	S	S	S
Boucliers avant et arrière ton carrosserie	S	S	S
Jantes 15" avec enjoliveurs de roues "Oveon"	S	S	-
Jantes alliage 15" "Bariocco"	-	-	S
Rétroviseurs extérieurs ton carrosserie	S	S	S
Peinture intégrale comprenant : baguettes de protection latérales, bourelets de protection et poignées extérieures de portes (si option Peinture métallisée)	-	-	S

S = série / - = voir tableau des options

Options Renault Grand Modus	EUROS TTC	AUTHENTIQUE	EXPRESSION	DYNAMIQUE
-----------------------------	-----------	-------------	------------	-----------

Peinture Métal	270	O	O	O
Pack Confort : console de pavillon, tablettes aviation aus dos des sièges avant, range-lunettes, filet de retenue de bagages dans le coffre, poche aumônière au dos de la banquette arrière, anneaux d'arrimage dans le coffre, miroir de surveillance des places arrière, rideaux pare-soleil sur vitres de portes arrière, lunette arrière et pare-brise (Incompatible avec option Toit ouvrant électrique panoramique)	200	-	O	O
Pack City : rétroviseurs extérieurs rabattables électriquement, aide au stationnement arrière	320	-	-	O
Contrôle dynamique de stabilité ESP avec antipatinage ASR	240	-	O	O
Régulateur / limiteur de vitesse (de série sur Quicshift 5 et Automatique)	240	-	O	O
Porte-velo Velofix	280	-	O	O
Toit ouvrant électrique panoramique en verre (Incompatible avec Pack Confort)	640	-	O	O
Climatisation manuelle	880	O	S	S
Climatisation automatique	400	-	-	O
Sellerie Cuir	1 070	-	-	O
Radio Mono-CD 2x15 W, 4 HP et commandes au volant	280	O	-	-
Lecteur MP3 pour Radio Mono-CD	80	-	O	O

O = option / S = de série / - = non disponible


Coloris Renault Grand Modus	Blanc Glacier 369	Bleu Roy 460	Rouge Vif 727	Beige Cendre HNK	Bleu Etoile RNL	Bleu Extreme RNA	Bleu Iceberg RNK
-----------------------------	-------------------	--------------	---------------	------------------	-----------------	------------------	------------------

Toutes versions	S	S	S	O	O	O	O
-----------------	---	---	---	---	---	---	---




Coloris Renault Grand Modus	Gris Cassiopée KNG	Gris Platine D69	Jaune Citrine ENE	Noir Nacré 676	Bleu Nocturne 268	Rouge Dynamique NNJ
-----------------------------	--------------------	------------------	-------------------	----------------	-------------------	---------------------

Toutes versions	O	O	O	O	O	O
-----------------	---	---	---	---	---	---







O = option / S = de série / - = non disponible



Caractéristiques techniques Grand Modus Essence

	1.2 16v	1.2 16v Quickshift 5	1.2 TCE 100	1,6 16v Auto
				
Puissance fiscale (cv)	05	05	06	07
Norme de dépollution	Euro 4	Euro 4	Euro 4	Euro 4
Cylindrée (cm3)	1149	1149	1149	1598
Puissance en KW	55	57	74	81
Puissance en CV Din	75	78	101	110
Couple maxi	105	108	145	151
à Tour / Minute	4250	4250	3000	4250
Consommation moyenne (l/100)		?	?	?
CO ² (g / km)	140	134	140	185
Vitesse maxi (sur circuit)	?	?	?	?

Caractéristiques techniques Grand Modus Diésel

	1,5 dCi 70	1,5 dCi 85	1,5 dCi 85 FAP	1,5 dCi 85 Quickshit 5	1,5 dCi 105	1,5 dCi 105 FAP
						
Puissance fiscale (cv)	04	05	05	05	06	06
Norme de dépollution	Euro 4	Euro 4	Euro 4	Euro 4	Euro 4	Euro 4
Cylindrée (cm3)	1461	1461	1461	1461	1461	1461
Puissance en KW	50	63	63	63	78	76
Puissance en CV Din	68	86	86	86	106	104
Couple maxi	160	200	220	200	240	240
à Tour / Minute	1700	1900	2250	1900	2000	2000
Consommation moyenne (l/100)	?	?	?	?	?	?
CO ² (g / km)	125	119	?	119	124	127
Vitesse maxi (sur circuit)	?	?	?	?	?	?

[^ Haut de page ^](#)

L' importateur se reserve le droit de modifier sans préavis les caractéristiques techniques et les équipements des modèles présentés